

Комплект для труб и кабеля



инструкция



нейлон 66

PRNT Комплект ремешка с установочной площадкой



белый

серый

черный*

КОМПЛЕКТУЕТСЯ:

Дюбель MULTI PLUG 6 Шуруп 4x30



multi plug
умный дюбель

материал ремешка: нейлон
материал дюбеля: нейлон



пакет



оптовая упаковка

ДЛЯ ЛЮБЫХ ОСНОВАНИЙ



бетон



природный
камень



кирпич



пенобетон



газобетон,
гипсолитовая
плита



гипсокартон



50

50


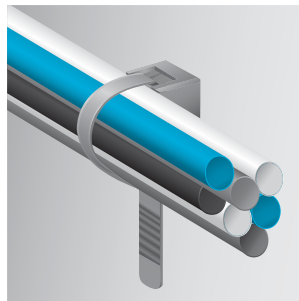

40

12

20

15

* Защита от ультрафиолета.



ТИПОРАЗМЕР

Диаметр трубы
или провода

ММ

PRNT 16-32

16÷32

PRNT 32-63

32÷63

ПРИМЕНЕНИЕ



Ремешок предназначен для крепления водо-проводных, фановых, гофрированных труб и электротехнических проводов к любым основаниям.

МОНТАЖ

1. Просверлите отверстие \varnothing 6 мм и глубиной не менее 30 мм.
2. Закрепите монтажную площадку. Зафиксируйте трубу или кабель.

Рекомендованное расстояние между точками крепления - 500 мм.

